

Паспорт Механического Противоугонного Устройства «FORTUS» 185299

Марка а/м	Lada	
Модель а/м	Vesta	
Страна производства а/м	-	
Год начала производства а/м	2015	
Год окончания производства а/м	-	
Тип кузова автомобиля а/м	-	
Тип двигателя автомобиля а/м	-	
Объем двигателя а/м	-	
Тип КПП а/м	МКПП	
Количество ступеней КПП а/м	5	
Расположение передачи "R" для механических КПП (вперед, назад)	R-назад	
Комментарий к модификации МПУ "Fortus" (Особенности КПП)	Блокировка в положении R или нейтрали N	
Артикул МПУ "Fortus"	185299	
Модель (номер) МПУ "Fortus"	2346C	
Паспорт МПУ "Fortus" (Инструкция по установке, комплектация)	-	

Комплектация МПУ «FORTUS» 185299.

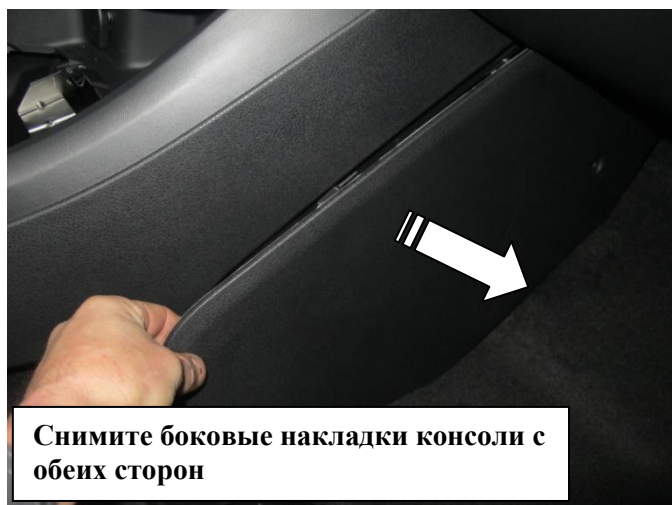


п/п	Наименование	Кол-во	п/п	Наименование	Кол-во
1	Замок	1	12	Винт срывной М8х60	1
2	Прихват	1	13	Гайка М8	1
3	Кронштейн	1	14	Шайба 8	2
4	Проставка	1	15	Гайка срывная М8	2
5	Проставка	1	16	Шайба защитная 8	2
6	Проставка	1			
7	Защита декоративная Фортус	1			
8	Винт срывной М6	3			
9	Винт срывной М8х15	1			
10	Винт срывной М8х30	1			
11	Винт срывной М8х35	1			



Открутите по одному винту крепления консоли с обеих сторон

1




Снимите боковые накладки консоли с обеих сторон

2



Снимите кожу рычага КПП

3



Снимите верхнюю накладку консоли

4




Открутите три гайки крепления селектора

5



Установите шайбу (поз. 14)

6




7




8




9




10



11



12



13



14



15



16



17

18