


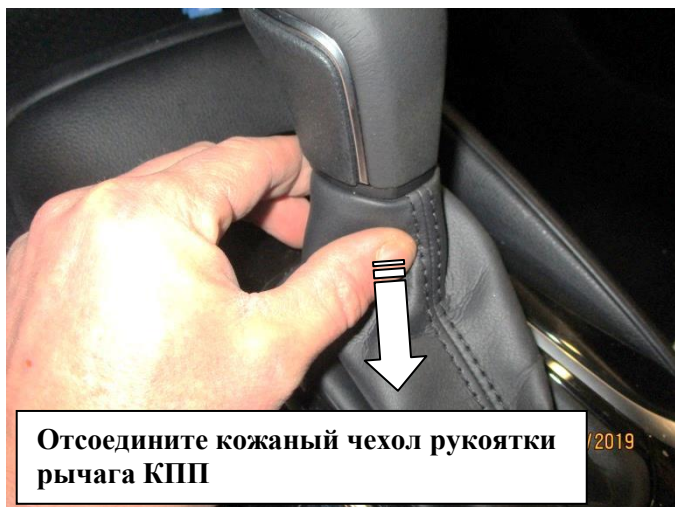
Паспорт Механического Противоугонного Устройства «FORTUS»185241.

Марка а/м	Toyota	
Модель а/м	Corolla	
Страна производства а/м	-	
Год начала производства а/м	2019	
Год окончания производства а/м	-	
Тип кузова автомобиля а/м	-	
Тип двигателя автомобиля а/м	-	
Объем двигателя а/м	-	
Тип КПП а/м	типтроник	
Количество ступеней КПП а/м	-	
Расположение передачи "R" для механических КПП (вперед, назад)	-	
Комментарий к модификации МПУ "Fortus" (Особенности КПП)	A	
Артикул МПУ "Fortus"	185241	
Модель (номер) МПУ "Fortus"	2546	
Паспорт МПУ "Fortus" (Инструкция по установке, комплектация)	-	

Комплектация МПУ «FORTUS» 185241.



п/п	Наименование	Кол-во
1	Замок	1
2	Прихват	1
3	Кронштейн	1
4	Кронштейн	1
5	Кольцо	1
6	Лапка	1
7	Защита декоративная фортус	1
8	Болт срывной М6	1
9	Болт срывной М8х15	1
10	Болт срывной М6х15	1
11	Болт срывной М8х85	3
12	Гайка срывная М8	1
13	Шайба защитная 8	4
14	Шайба защитная 6	1



1




2



3




4



5



6



Снимите накладку консоли с обеих сторон

7




Открутите два винта крепления консоли

8



Открутите четыре болта крепления консоли

9



Снимите консоль

10




Извлеките пистон крепления воздуховода

11



Снимите воздуховод


12



13



14



15




16



17



18



19



20



21




22



23



24



Установите кронштейн (поз. 4), закрепив с помощью гайки (поз. 12). (Подкапотное пространство)