



Паспорт Механического Противоугонного Устройства «FORTUS» 185086.

Марка а/м	Renault	
Модель а/м	Dokker	
Страна производства а/м	-	
Год начала производства а/м	2017	
Год окончания производства а/м	-	
Тип кузова автомобиля а/м	-	
Тип двигателя автомобиля а/м	-	
Объем двигателя а/м	-	
Тип КПП а/м	механика	
Количество ступеней КПП а/м	5	
Расположение передачи "R" для механических КПП (вперед, назад)	-	
Комментарий к модификации МПУ "Fortus" (Особенности КПП)	блокировка в положении "нейтраль"	
Артикул МПУ "Fortus"	185086	
Модель (номер) МПУ "Fortus"	2470	
Паспорт МПУ "Fortus" (Инструкция по установке, комплектация)	-	

Комплектация МПУ «FORTUS» 185086.



п/п	Наименование	Кол-во
1	Замок	1
2	Прихват	1
3	Проставка	2
4	Защита декоративная фортус	1
5	Болт срывной М6	1
6	Болт срывной М8х30	2
7	Шайба защитная 8	2




Снимите накладку консоли

1



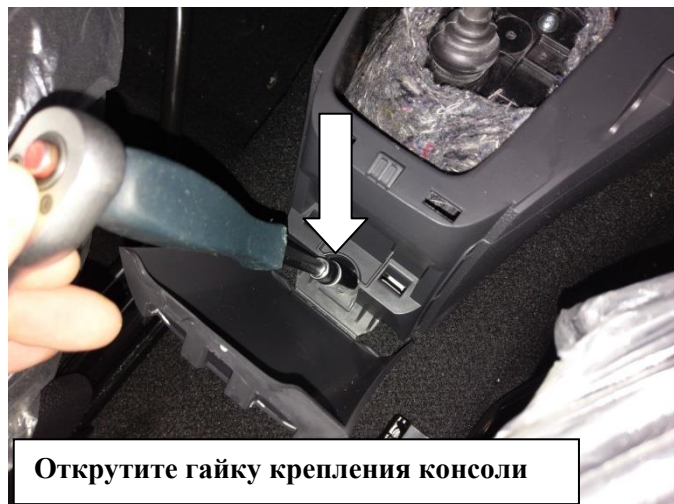
Снимите кожаный чехол рычага КПП

2



Отсоедините накладку консоли

3



Открутите гайку крепления консоли

4




Снимите консоль

5



Приложите замок по посадочным местам.
Разметьте и просверлите отверстие \varnothing 6 мм

6



7




8



9



10



11



12



13



14