


Паспорт Механического Противоугонного Устройства «FORTUS» 185046.

Марка а/м	Mazda	
Модель а/м	CX-5	
Страна производства а/м	-	
Год начала производства а/м	2017	
Год окончания производства а/м	-	
Тип кузова автомобиля а/м	-	
Тип двигателя автомобиля а/м	-	
Объем двигателя а/м	-	
Тип КПП а/м	механика	
Количество ступеней КПП а/м	6	
Расположение передачи "R" для механических КПП (вперед, назад)	-	
Комментарий к модификации МПУ "Fortus" (Особенности КПП)	-	
Артикул МПУ "Fortus"	185046	
Модель (номер) МПУ "Fortus"	2440	
Паспорт МПУ "Fortus" (Инструкция по установке, комплектация)	-	


Комплектация МПУ «FORTUS» 185046.




п/п	Наименование	Кол-во
1	Замок	1
2	Прихват	1
3	Кронштейн	1
4	Защита декоративная фортус	1
5	Болт срывной М6	3
6	Болт срывной М8х20	1
7	Гайка срывная М8	2
8	Шайба защитная 8	1



1



2



3



4



5



6



7



8




9



10



11



12



Установите прихват (поз. 2), закрепив болтами (поз. 5)

13




Установите кронштейн (поз. 3) на замок (поз. 1)

14



Установите замок (поз. 1) с кронштейном (поз. 3), закрепив болтом (поз. 6) с шайбой (поз. 8)

15



Закрепите замок (поз. 1) гайкой (поз. 7)

16



Закрепите кронштейн (поз. 3) гайкой (поз. 7)

17



Закрепите кронштейн (поз. 3) болтом (поз. 5)

18



Удалите часть пластика консоли

19



Установите шаблон SCH7 на корпус замка

20



Разметьте и просверлите отверстие под корпус замка ф32 мм

19



Проверьте работоспособность замка, сорвите крепеж, соберите консоль

20