

Паспорт Механического Противоугонного Устройства «FORTUS» 185024.

Марка а/м	Hyundai	
Модель а/м	I30	
Страна производства а/м	-	
Год начала производства а/м	2017	
Год окончания производства а/м	→	
Тип кузова автомобиля а/м	-	
Тип двигателя автомобиля а/м	-	
Объем двигателя а/м	-	
Тип КПП а/м	механика	
Количество ступеней КПП а/м	6	
Расположение передачи "R" для механических КПП (вперед, назад)	вперёд	
Комментарий к модификации МПУ "Fortus" (Особенности КПП)	-	
Артикул МПУ "Fortus"	185024	
Модель (номер) МПУ "Fortus"	2432	
Паспорт МПУ "Fortus" (Инструкция по установке, комплектация)	-	

Комплектация МПУ «FORTUS» 185024.



п/п	Наименование	Кол-во
1	Замок	1
2	Прихват	1
3	Кронштейн	1
4	Защита декоративная	1
5	Болт срывной М6	2
6	Болт срывной М8х20	1
7	Болт срывной М8х70	1
8	Болт срывной М8х90	2
9	Шайба защитная 8	4
10	Шайба 8	3



1




2



3



4




5



6



7



8



9




10




11



12



13




14




15




16



17




18



Установите кронштейн (поз. 3), закрепив болтом (поз. 7) с шайбой (поз. 9).
Установите тягу КПП на штатное место

19



Закрепите кронштейн (поз. 3) болтом (поз. 6) с шайбой (поз. 9)

20



Установите шаблон SCH7 на корпус замка

21



Разметьте и просверлите отверстие под корпус замка ф32 мм

22



Проверьте работоспособность замка, сорвите крепеж, соберите консоль

23