



Паспорт Механического Противоугонного Устройства «FORTUS» 184244.

Марка а/м	Nissan	
Модель а/м	Terrano	
Страна производства а/м	-	
Год начала производства а/м	2017	
Год окончания производства а/м	-	
Тип кузова автомобиля а/м	-	
Тип двигателя автомобиля а/м	-	
Объем двигателя а/м	-	
Тип КПП а/м	Tiptronic	
Количество ступеней КПП а/м	-	
Расположение передачи "R" для механических КПП (вперед, назад)	-	
Комментарий к модификации МПУ "Fortus" (Особенности КПП)	Полный привод	
Артикул МПУ "Fortus"	184244	
Модель (номер) МПУ "Fortus"	2418	
Паспорт МПУ "Fortus" (Инструкция по установке, комплектация)	-	


Комплектация МПУ «FORTUS» 184244.



п/п	Наименование	Кол-во
1	Замок	1
2	Защита декоративная фортус	1
3	Болт срывной М8х25	2
4	Шайба 8	1
5	Шайба защитная 8	2



1



2




3



4



5



6



7



8



9




10



11



12



Разметьте место сверления селектора, приложив замок (поз. 1) к точкам крепления. Просверлите отверстие Ø22 мм в стенке селектора

13



Подрежьте пластиковый лепесток внутренней части механизма селектора

14



Подложите шайбу (поз. 4) под замок (поз. 1)

15



Установите замок (поз. 1), закрепив болтами (поз. 3) с шайбами (поз. 5)

16



Установите шаблон SCH7 на корпус замка

17



Разметьте и просверлите отверстие под корпус замка ф32 мм

18



19