



Паспорт Механического Противоугонного Устройства «FORTUS» 182082.

Марка а/м	Renault	
Модель а/м	Logan	
Страна производства а/м	-	
Год начала производства а/м	2014	
Год окончания производства а/м	-	
Тип кузова автомобиля а/м	-	
Тип двигателя автомобиля а/м	-	
Объем двигателя а/м	-	
Тип КПП а/м	Типтроник	
Количество ступеней КПП а/м	-	
Расположение передачи "R" для механических КПП (вперед, назад)	-	
Комментарий к модификации МПУ "Fortus" (Особенности КПП)	A	
Артикул МПУ "Fortus"	182082	
Модель (номер) МПУ "Fortus"	2334	
Паспорт МПУ "Fortus" (Инструкция по установке, комплектация)	-	


Комплектация МПУ «FORTUS» 182082.



п/п	Артикул	Наименование	Кол-во
1	F-KO-L-2334/A	Замок МПУ	1
2	BSCNT-06020	Болт срывной М6х20	1
3	BSCNT-08020	Болт срывной М8х20	1
4	SHV-08	Шайба ф8 Volvo	1
5	SHV-06	Шайба ф6 Volvo	1
6	SH-08-24	Шайба ф8 широкая	1
7	MA-30	Декоративная манжета	1



1



2



3




4



5



6



Приложите замок по посадочным местам и
разметьте место сверления селектора

7



Просверлите отверстие в стенке селектора
φ22 мм

8



Подрежьте пластиковый лепесток
внутренней части механизма селектора

9




Установите замок (поз. 1) и закрепите
переднюю точку крепления болтом (поз. 2) с
шайбой (поз. 5)

10



Закрепите заднюю точку крепления замка
(поз. 1) болтом (поз. 3) с шайбой (поз. 4)

11



Установите шаблон SCH7 на корпус замка

12



13



14