

Паспорт Механического Противоугонного Устройства «FORTUS» 182039.

Марка а/м	Datsun
Модель а/м	On-do
Страна производства а/м	-
Год начала производства а/м	2014
Год окончания производства а/м	-
Тип кузова автомобиля а/м	-
Тип двигателя автомобиля а/м	-
Объем двигателя а/м	-
Тип КПП а/м	механика
Количество ступеней КПП а/м	5
Расположение передачи "R" для механических КПП (вперед, назад)	назад
Комментарий к модификации МПУ "Fortus" (Особенности КПП)	блокировка в положении «N»
Артикул МПУ "Fortus"	182039
Модель (номер) МПУ "Fortus"	2308
Паспорт МПУ "Fortus" (Инструкция по установке, комплектация)	-



Комплектация МПУ «FORTUS» 182039.



п/п	Артикул	Наименование	Кол-во
1	F-KO-L-2308	Замок МПУ	1
2	HO-2308	Хомут МПУ	1
3	DIN 6334	Проставка М8	1
4	ИТ 40.023-02	Проставка М8	1
5	ИТ 40.022-10	Проставка 20x2	1
6	ИТ 40.023-10	Проставка 20x2	1
7	BSCVF-06008	Болт срывной острый М6x08	2
8	BSCNT-08016	Болт срывной М8x16	2
9	BSCNT-08040	Болт срывной М8x40	1
10	SHV-08	Шайба Volvo ф8	3
11	MA-30	Декоративная манжета	1



Открутите два самореза крепления подлокотника

1



Открутите два самореза крепления подлокотника

2



Снимите подлокотник

3



Открутите болт крепления рычага ручного тормоза

4



Снимите кронштейн рычага ручного тормоза

5



Открутите саморез крепления консоли

6



Открутите саморезы крепления консоли

7



Открутите саморезы крепления консоли

8



Отсоедините чехол рычага переключения передач КПП

9



Снимите консоль

10




Открутите две гайки крепления селектора

11



Открутите штатный болт

12



13



14




15



16




17



18



19



20



21



22



23