

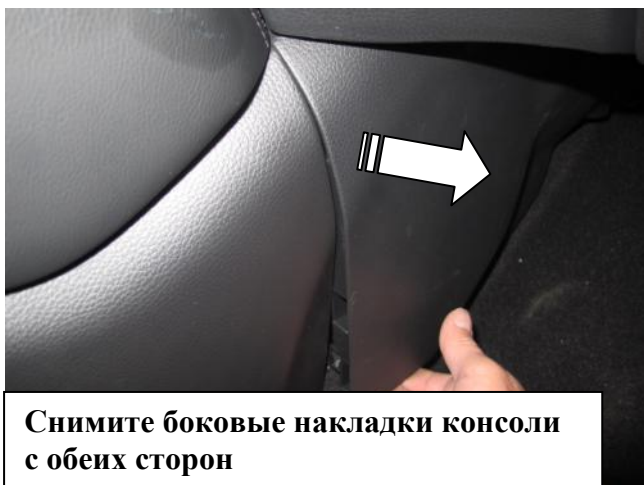
Паспорт Механического Противоугонного Устройства «FORTUS» 182033.

| | | |
|--|----------|--|
| Марка а/м | Nissan |  |
| Модель а/м | X-trail | |
| Страна производства а/м | - | |
| Год начала производства а/м | 2015 | |
| Год окончания производства а/м | - | |
| Тип кузова автомобиля а/м | - | |
| Тип двигателя автомобиля а/м | - | |
| Объем двигателя а/м | - | |
| Тип КПП а/м | механика | |
| Количество ступеней КПП а/м | 6 | |
| Расположение передачи "R" для механических КПП (вперед, назад) | вперед | |
| Комментарий к модификации МПУ "Fortus" (Особенности КПП) | - | |
| Артикул МПУ "Fortus" | 182033 | |
| Модель (номер) МПУ "Fortus" | 2304 | |
| Паспорт МПУ "Fortus" (Инструкция по установке, комплектация) | - | |

Комплектация МПУ «FORTUS» 182033.



| п/п | Артикул | Наименование | Кол-во |
|-----|--------------|---------------------------|--------|
| 1 | F-KO-D-2304 | Замок МПУ | 1 |
| 2 | HO-2304 | Хомут МПУ | 1 |
| 3 | ZA-2304 | Защита МПУ | 1 |
| 4 | ИТ 40.045-05 | Проставка М6 | 1 |
| 5 | ИТ 40.046 | Втулка защитная | 1 |
| 6 | SHV-06 | Шайба Volvo ф6 | 1 |
| 7 | BSCNT-06020 | Болт срывной М6х20 | 1 |
| 8 | GS-06 | Гайка срывная М6 | 1 |
| 9 | SH-06 | Шайба ф6 ГОСТ 6958 | 2 |
| 10 | BSCVF-06008 | Болт срывной острый М6х08 | 3 |
| 11 | MA-30 | Декоративная манжета | 1 |



1



2



3



4



5




6



Снимите верхнюю накладку консоли

7



Снимите верхнюю накладку консоли

8



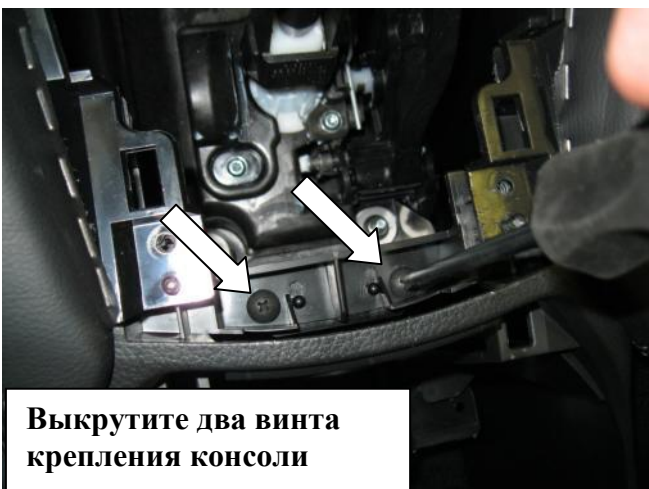
Снимите кожу рычага КПП

9



Выкрутите два винта
крепления консоли

10



Выкрутите два винта
крепления консоли

11



Снимите консоль

12



Выкрутить один болт
крепления селектора

13




Установите шайбу регулировочную (поз. 9)

14



Прикрутите деталь (поз. 4)

9



Установите втулку защитную (поз. 5)

10




Открутите одну гайку
крепления стойки

11




Установите замок (поз. 1) и закрепите
болтом (поз. 7) с шайбой (поз. 6)

12




13



14



15



16



17



18



**Проверьте работоспособность замка,
сорвите крепеж, соберите консоль**

19