

## Паспорт Механического Противоугонного Устройства «FORTUS» 152669/01.

Марка а/м	Mazda	
Модель а/м	3; 6	
Страна производства а/м	Япония	
Год начала производства а/м	2013; 2012	
Год окончания производства а/м	→	
Тип кузова автомобиля а/м	седан, универсал, хэтчбек	
Тип двигателя автомобиля а/м	-	
Объем двигателя а/м	-	
Тип КПП а/м	типтроник	
Количество ступеней КПП а/м	-	
Расположение передачи "R" для механических КПП (вперед, назад)	-	
Комментарий к модификации МПУ "Fortus" (Особенности КПП)	В	
Артикул МПУ "Fortus"	152669/01	
Модель (номер) МПУ "Fortus"	2162	
Паспорт МПУ "Fortus" (Инструкция по установке, комплектация)	-	


### Комплектация МПУ «FORTUS» 152669/01.



п/п	Артикул	Наименование	Кол-во
1	F-KO-L-2162/В	Замок МПУ	1
2	KR-2112/В	Кронштейн МПУ	1
3	ZA-2112/В	Защита МПУ	1
4	HO-2162/В	Хомут МПУ	1
5	BS-C-N-T-08015	Болт срывной М8х15	1
6	BS-C-V-T-06010	Болт внутренний срывной тупой М6х10	2
7	BS-C-V-F-06008	Болт внутренний срывной острый М6х08	1
8	GS-08	Гайка срывная М8	2
9	SH-08	Шайба ф8	3
10	MA-30	Декоративная манжета	1




1




2



3



4




5



6

Снять заднюю часть консоли




7

Вытащить боковой пистон




8

Вытащить боковой пистон




9

Снять боковую панель




10

Снять боковую панель




11

Снять консоль



12





**Разметить, используя разметочный шаблон, и просверлить в консоли отверстие под корпус замка, установить консоль на место**

19