


## Паспорт Механического Противоугонного Устройства «FORTUS» 152700/01.

Марка а/м	Subaru	
Модель а/м	Forester	
Страна производства а/м	-	
Год начала производства а/м	2013	
Год окончания производства а/м	-	
Тип кузова автомобиля а/м	внедорожник	
Тип двигателя автомобиля а/м	бензин	
Объем двигателя а/м	-	
Тип КПП а/м	типтроник	
Количество ступеней КПП а/м	-	
Расположение передачи "R" для механических КПП (вперед, назад)	-	
Комментарий к модификации МПУ "Fortus" (Особенности КПП)	-	
Артикул МПУ "Fortus"	152700/01	
Модель (номер) МПУ "Fortus"	2197	
Паспорт МПУ "Fortus" (Инструкция по установке, комплектация)	-	

### Комплектация МПУ «FORTUS» 152700/01.



п/п	Наименование	Кол-во
1	Замок	1
2	Кронштейн	1
3	Защита декоративная Фортус	1
4	Болт срывной М8 х 30	1
5	Болт срывной М8 х 60	1
6	Болт срывной М6 х 50	1
7	Шайба защитная 8	1
8	Шайба защитная 6	1
9	Шайба 8	1



1

Снять декоративный чехол  
рычага стояночного тормоза

2



Снять декоративную планку




Снять декоративную планку

3

4



Снять верхнюю крышку



Открутить 2 самореза

5

6




Вынуть заглушку

7



Вынуть заглушку

8




Открутить саморез

9




Открутить саморез

10



Открутить саморез

11




Открутить саморез

12



Снять заднюю консоль

13



Открутить 2 самореза

14



Вынуть клипсу

15




Вынуть клипсу

16



Снять переднюю консоль

17



Открутить штатный болт селектора

18



Открутить штатный болт селектора

19



Установить пластину-переходник

20



Закрутить срывной болт

21



Установить замок на пластину-переходник, закрутить 2 срывных болта

22



Перевести рычаг переключения передач в положение «Р», произвести и проверить блокировку, сорвать болты

23



Разметить, используя разметочный шаблон, просверлить и расширить отверстие в консоли под корпус замка, установить консоль на место

24