


Паспорт Механического Противоугонного Устройства «FORTUS» 152549/01.

Марка а/м	Hyundai	
Модель а/м	I-30	
Страна производства а/м	Корея	
Год начала производства а/м	2012	
Год окончания производства а/м	2016	
Тип кузова автомобиля а/м	хэтчбек	
Тип двигателя автомобиля а/м	бензин, дизель	
Объем двигателя а/м	-	
Тип КПП а/м	механика	
Количество ступеней КПП а/м	6	
Расположение передачи "R" для механических КПП (вперед, назад)	вперёд	
Комментарий к модификации МПУ "Fortus" (Особенности КПП)	-	
Артикул МПУ "Fortus"	152549/01	
Модель (номер) МПУ "Fortus"	2140	
Паспорт МПУ "Fortus" (Инструкция по установке, комплектация)	-	

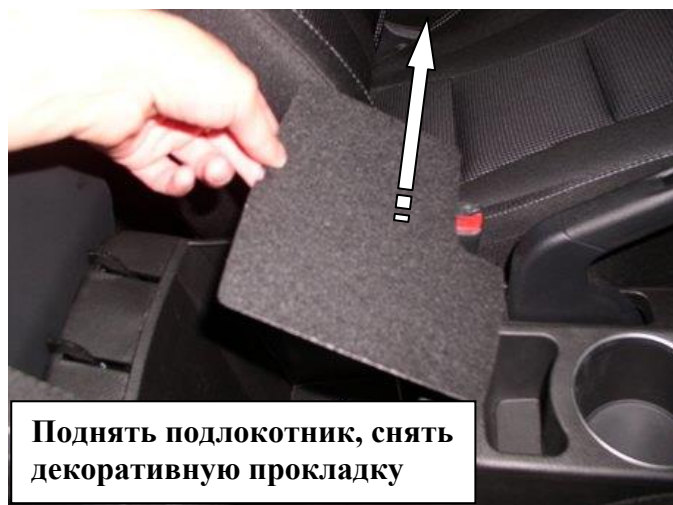
Комплектация МПУ «FORTUS» 152549/01.




п/п	Наименование	Кол-во
1	Замок	1
2	Прихват	1
3	Кронштейн	1
4	Проставка	1
5	Болт срывной М6	1
6	Болт срывной М8х60	1
7	Болт срывной М8х120	2
8	Шайба ф8 защитная	3
9	Шайба ф8 широкая	3
10	Декоративная манжета	1



1



2



3




4



5




6




7



8




9



10



11



12



Открутить саморез

13



Открутить саморез

14



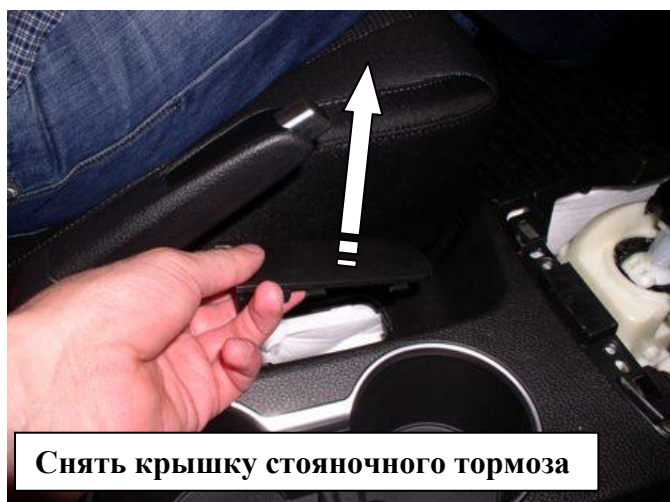
Открутить саморез

15




Открутить саморез

16




Снять крышку стояночного тормоза

17




Снять консоль

18



19



20



21




22



23



24




Установите три шайбы (поз. 9)

25



Установите замок (поз. 1), закрепив болтом (поз. 6) с шайбой (поз. 8)

26




Установить прихват (поз. 2), закрепив болтами (поз. 5)

27



Установить проставку (поз. 4)

28



Установить кронштейн (поз. 3), закрепив болтами (поз. 7) с шайбами (поз. 8)

29



Установите шаблон SCH7 на корпус замка.

30



31



32