


Паспорт Механического Противоугонного Устройства «FORTUS» 152521.

Марка а/м	Subaru	
Модель а/м	XV	
Страна производства а/м	-	
Год начала производства а/м	2016	
Год окончания производства а/м	→	
Тип кузова автомобиля а/м	-	
Тип двигателя автомобиля а/м	-	
Объем двигателя а/м	-	
Тип КПП а/м	ТИПТРОНИК	
Количество ступеней КПП а/м	-	
Расположение передачи "R" для механических КПП (вперед, назад)	-	
Комментарий к модификации МПУ "Fortus" (Особенности КПП)	-	
Артикул МПУ "Fortus"	152521	
Модель (номер) МПУ "Fortus"	2128	
Паспорт МПУ "Fortus" (Инструкция по установке, комплектация)	-	

Комплектация МПУ «FORTUS» 152521.



п/п	Артикул	Наименование	Кол-во
1	F-КО-L-2128	Замок МПУ	1
2	KR-2128	Кронштейн МПУ	1
3	BS-C-N-T-08040	Болт срывной М8х40	1
4	BS-C-N-T-08035	Болт срывной М8х35	2
5	SH-08	Шайба ф8	2
6	MA-30	Декоративная манжета	1




1



Снять декоративный кожух рычага

2




Снять фиксатор рукоятки рычага

3




Вынуть клипсы с обеих сторон

4



Открутить саморез

5



Открутить саморез

6



Снять декоративный кожух стояночного тормоза

7



Открутить саморез

8



Снять крышку

9




Снять крышку

10



Открутить 2 самореза

11



Открутить саморез

12




Открутить саморез

13




Вынуть клипсы с обеих сторон

14




Снять консоль, открутить 2 болта

15



Установить пластину-переходник, закрутить болт

16



Установить замок на пластину-переходник, закрутить болт

17



Закрутить болт

18



Блокировка

19



Разметить, используя разметочный шаблон,
и просверлить отверстие в консоли под
корпус замка, установить консоль на место

20