


## Паспорт Механического Противоугонного Устройства «FORTUS» 152492/01.

Марка а/м	Opel	
Модель а/м	Meriva	
Страна производства а/м	Германия	
Год начала производства а/м	2010	
Год окончания производства а/м	→	
Тип кузова автомобиля а/м	минивэн	
Тип двигателя автомобиля а/м	бензин, дизель	
Объем двигателя а/м	-	
Тип КПП а/м	механика	
Количество ступеней КПП а/м	5,6	
Расположение передачи "R" для механических КПП (вперед, назад)	вперёд	
Комментарий к модификации МПУ "Fortus" (Особенности КПП)	-	
Артикул МПУ "Fortus"	152492/01	
Модель (номер) МПУ "Fortus"	2116	
Паспорт МПУ "Fortus" (Инструкция по установке, комплектация)	-	

### Комплектация МПУ «FORTUS» 152492/01.



п/п	Артикул	Наименование	Кол-во
1	F-KO-L-2116	Замок МПУ	1
2	KR-2116	Кронштейн МПУ	1
3	ST-C-10-U	Столбик цилиндрический универсальный 10 мм.	1
4	ST-C-05-U	Столбик цилиндрический универсальный 5 мм.	1
5	BS-G-N-T-08025	Болт срывной М8х25	1
6	BS-G-N-T-06040	Болт срывной М6х40	2
7	BS-G-N-T-06015	Болт срывной М6х15	1
8	G-06	Гайка несрывная М6	1
9	SH-06	Шайба ф6	3
10	SH-08	Шайба ф8	1
11	MA-30	Декоративная манжета	1



1



2



3



4




5



6




Снять верхнюю крышку, снять консоль




Просверлить отверстие в детали рычага переключения передач

7

8



Удалить мешающий металл стойки



Установить блокировочный хомут на деталь рычага переключения передач

9

10



Открутить болт




Установить столбик 10 мм.

11

12



13



14



15



16



17



18



Разметить, используя разметочный шаблон,  
отверстие в консоли под корпус замка



Просверлить отверстие

19

20



Расширить отверстие

21



Установить консоль на место

22