


Паспорт Механического Противоугонного Устройства «FORTUS» 152229/02.

Марка а/м	Cadillac
Модель а/м	SRX
Страна производства а/м	США
Год начала производства а/м	2010
Год окончания производства а/м	→
Тип кузова автомобиля а/м	внедорожник
Тип двигателя автомобиля а/м	бензин
Объем двигателя а/м	-
Тип КПП а/м	типтроник
Количество ступеней КПП а/м	-
Расположение передачи "R" для механических КПП (вперед, назад)	-
Комментарий к модификации МПУ "Fortus" (Особенности КПП)	-
Артикул МПУ "Fortus"	152229/02
Модель (номер) МПУ "Fortus"	2035
Паспорт МПУ "Fortus" (Инструкция по установке, комплектация)	-



Комплектация МПУ «FORTUS» 152229/02.




п/п	Артикул	Наименование	Кол-во
1	F-KO-D-2035	Замок МПУ	1
2	ST-C-30-U	Столбик цилиндрический универсальный 30	1
3	ST-C-2035-12	Столбик цилиндрический 12	1
4	BS-G-N-T-08035	Болт срывной M8x35	1
5	BS-G-N-T-06070	Болт срывной M6x70	1
6	SH-06	Шайба ф6	1
7	SH-08	Шайба ф8	1
8	MA-30	Декоративная манжета	1




1



2



3



4



5



6



7



8



Разметить и удалить мешающий пластик

9



10



11



12



13



14



Разметить, используя разметочный шаблон,
отверстие в консоли под корпус замка


15



Просверлить
отверстие

16

Расширить отверстие со стороны ковролина
в режиме «реверс» на малых оборотах, затем
сверлить пластик в обычном режиме.



17



18