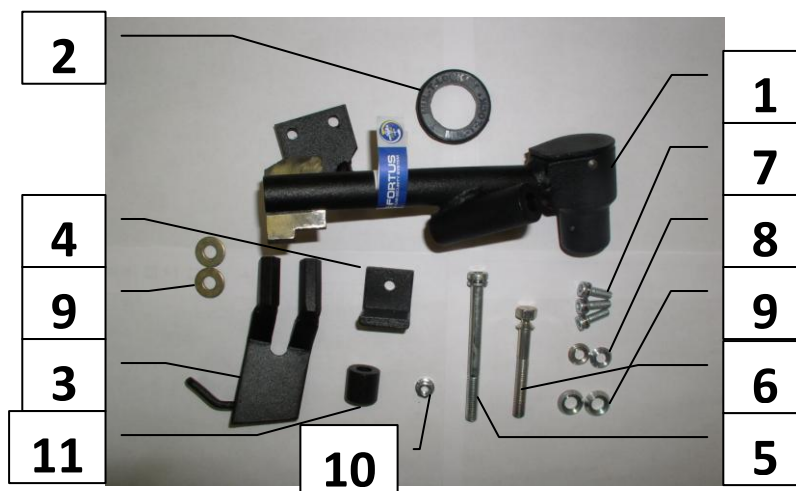


Паспорт Механического Противоугонного Устройства «FORTUS» 152220/01.

Марка а/м	Volkswagen	
Модель а/м	Transporter T5	
Страна производства а/м	Германия	
Год начала производства а/м	2005	
Год окончания производства а/м	→	
Тип кузова автомобиля а/м	фургон	
Тип двигателя автомобиля а/м	бензин, дизель	
Объем двигателя а/м	-	
Тип КПП а/м	механика	
Количество ступеней КПП а/м	5,6	
Расположение передачи "R" для механических КПП (вперед, назад)	вперёд	
Комментарий к модификации МПУ "Fortus" (Особенности КПП)	В	
Артикул МПУ "Fortus"	152220/01	
Модель (номер) МПУ "Fortus"	974	
Паспорт МПУ "Fortus" (Инструкция по установке, комплектация)	-	

Комплектация МПУ «FORTUS» 152220/01.



п/п	Артикул	Наименование	Кол-во
1	F-KO-L-974/B	Замок МПУ	1
2	MA-30	Декоративная манжета	1
3	KR-974/B-1	Кронштейн МПУ №1	1
4	KR-974/B-2	Кронштейн МПУ №2	1
5	BS-G-N-T-08090	Болт срывной М8х90	1
6	BS-G-N-T-08055	Болт срывной М8х55	1
7	BS-G-N-T-06015	Болт срывной М6х15	3
8	SH-06	Шайба ф6	2
9	SH-08	Шайба ф8	4
10	G-M6	Гайка несрывная М6	1
11	ST-C-20-U	Столбик цилиндрический универсальный 20 мм.	1



1



2



3




4



5



6




Снять консоль

7



Открутить болт

8




Удалить мешающий пластик

9



Установить замок, подложив шайбу

10



Закрутить болт

11



Просверлить отверстия по месту


12



13



14




15



16



17



18



Разметить, используя разметочный шаблон,
отверстие в консоли под корпус замка

19



Просверлить отверстие

20



Расширить отверстие

21



Установить консоль на место

22