


Паспорт Механического Противоугонного Устройства «FORTUS» 152187/01.

Марка а/м	Peugeot	
Модель а/м	Partner	
Страна производства а/м	Франция	
Год начала производства а/м	2003	
Год окончания производства а/м	2008	
Тип кузова автомобиля а/м	минивэн	
Тип двигателя автомобиля а/м	бензин, дизель	
Объем двигателя а/м	-	
Тип КПП а/м	механика	
Количество ступеней КПП а/м	5	
Расположение передачи "R" для механических КПП (вперед, назад)	-	
Комментарий к модификации МПУ "Fortus" (Особенности КПП)	-	
Артикул МПУ "Fortus"	152187/01	
Модель (номер) МПУ "Fortus"	687	
Паспорт МПУ "Fortus" (Инструкция по установке, комплектация)	-	

Комплектация МПУ «FORTUS» 152187/01.



п/п	Артикул	Наименование	Кол-во
1	F-KO-L-687	Замок МПУ	1
2	KR-687.1	Кронштейн МПУ №1	1
3	KR-687.2	Кронштейн МПУ №2	1
4	KR-687.3	Кронштейн МПУ №3	1
5	BS-G-N-T-08025	Болт срывной М8х25	2
6	BS-C-V-T-06010	Болт внутренний срывной М6х10	1
7	GS-06	Гайка срывная М6	3
8	SH-06	Шайба ф6	3
9	MA-30	Декоративная манжета	1



1



2



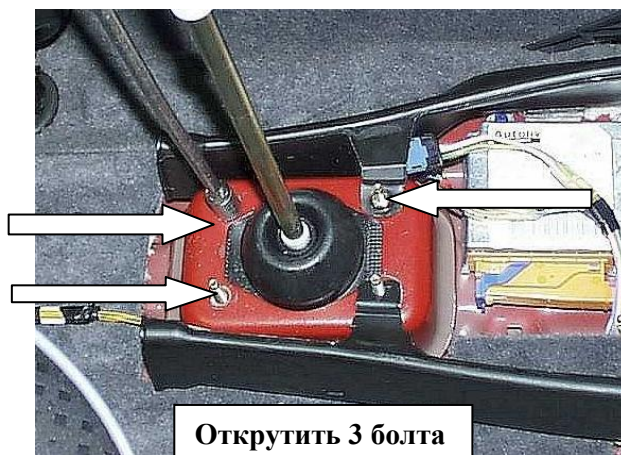
3



4



5




6



Удалить мешающий пластик воздуховода

7

Установить замок, зафиксировать трубу замка в кольце переходника-защиты ригеля




9

Разметить, используя разметочный шаблон, отверстие в консоли под корпус замка



11



Установить переходник-защиту ригеля

8



Установить хомут на рычаг переключения передач

10



Просверлить отверстие

12



Расширить отверстие

13



Установить консоль на место

14