



Паспорт Механического Противоугонного Устройства «FORTUS» 152108.

Марка а/м	Lada	
Модель а/м	Kalina 2	
Страна производства а/м	-	
Год начала производства а/м	2013	
Год окончания производства а/м	-	
Тип кузова автомобиля а/м	-	
Тип двигателя автомобиля а/м	-	
Объем двигателя а/м	-	
Тип КПП а/м	механика	
Количество ступеней КПП а/м	5	
Расположение передачи "R" для механических КПП (вперед, назад)	назад	
Комментарий к модификации МПУ "Fortus" (Особенности КПП)	-	
Артикул МПУ "Fortus"	152108	
Модель (номер) МПУ "Fortus"	2296	
Паспорт МПУ "Fortus" (Инструкция по установке, комплектация)	-	

Комплектация МПУ «FORTUS» 152108.



п/п	Артикул	Наименование	Кол-во
1	F-KO-L-2296	Замок МПУ	1
2	HO-2296	Хомут МПУ	1
3	ZA-2296	Защита МПУ	1
4	ИТ 40.022-10	Проставка М8	1
5	ИТ 40.022-02	Проставка М8	1
6	ИТ 40.023-10	Проставка 20x2	1
7	ИТ 40.023-02	Проставка 20x2	1
8	BSCNT-08020	Болт срывной М8x20	2
9	BSCNT-08055	Болт срывной М8x55	1
10	BSCVF-06008	Болт срывной острый М6x08	4
11	SHV-08	Шайба Volvo ф8	3
12	MA-30	Декоративная манжета	1



Открутите два самореза крепления подлокотника

1



Открутите два самореза крепления подлокотника

2



Снимите подлокотник

3



Открутите болт крепления рычага ручного тормоза

4



Снимите кронштейн рычага ручного тормоза

5



Открутите саморез крепления консоли

6



Открутите саморезы крепления консоли

7



Открутите саморезы крепления консоли

8



Отсоедините чехол рычага переключения передач КПП

9



Снимите консоль

10




Открутите две гайки крепления селектора

11



Открутите штатный болт

12



13



14



15



16



17




18



19



20



21



22



23



24