


Паспорт Механического Противоугонного Устройства «FORTUS» 152010/01.

Марка а/м	Peugeot	
Модель а/м	207	
Страна производства а/м	Франция	
Год начала производства а/м	2008	
Год окончания производства а/м	→	
Тип кузова автомобиля а/м	хэтчбек	
Тип двигателя автомобиля а/м	бензин, дизель	
Объем двигателя а/м	-	
Тип КПП а/м	робот	
Количество ступеней КПП а/м	-	
Расположение передачи "R" для механических КПП (вперед, назад)	-	
Комментарий к модификации МПУ "Fortus" (Особенности КПП)	-	
Артикул МПУ "Fortus"	152010/01	
Модель (номер) МПУ "Fortus"	1278	
Паспорт МПУ "Fortus" (Инструкция по установке, комплектация)	-	

Комплектация МПУ «FORTUS» 152010/01.



п/п	Артикул	Наименование	Кол-во
1	F-KO-L-1278	Замок МПУ	1
2	ST-G-17-M6/M8-1278-31	Столбик шестигранный	2
3	BS-G-N-T-08020	Болт срывной М8х20	4
4	SH-08	Шайба ф8	4
5	MA-30	Декоративная манжета	1
6	KR-1278	Кронштейн МПУ	1




Открутить саморез, снять консоль

1

2



Снять верхнюю крышку



Снять верхнюю панель

3

4



Открутить саморез



Открутить саморез

5


6

Открутить 2 самореза



7

Снять крышку



8

Просверлить отверстие в селекторе под трубу замка




9

Открутить 2 гайки




10

Установить столбики на шпильки



11

Установить на столбики пластину-переходник



12



Установить замок на пластину-переходник



Разметить, используя разметочный шаблон, и просверлить отверстие в консоли под корпус замка, установить консоль на место

13

14