



Паспорт Механического Противоугонного Устройства «FORTUS» 103350.

Марка а/м	Peugeot	
Модель а/м	308	
Страна производства а/м	-	
Год начала производства а/м	2014	
Год окончания производства а/м	-	
Тип кузова автомобиля а/м	-	
Тип двигателя автомобиля а/м	-	
Объем двигателя а/м	-	
Тип КПП а/м	типтроник	
Количество ступеней КПП а/м	-	
Расположение передачи "R" для механических КПП (вперед, назад)	-	
Комментарий к модификации МПУ "Fortus" (Особенности КПП)	-	
Артикул МПУ "Fortus"	103350	
Модель (номер) МПУ "Fortus"	2295	
Паспорт МПУ "Fortus" (Инструкция по установке, комплектация)	-	

Комплектация МПУ «FORTUS» 103350.




п/п	Артикул	Наименование	Кол-во
1	F-KO-SP-2295	Замок МПУ со спецкорпусом	1
2	GS-06	Гайка срывная М6	2
3	SH-06	Шайба ф6	2
4	MA-30	Декоративная манжета	1




1




2



3




4




5



6



7




8



9




10



11



12



Снимите воздуховод, установите замок (поз. 1), закрепив гайками (поз. 2) с шайбами (поз. 3), установите воздуховод обратно

13



Установите шаблон SCH7 на корпус замка.

14



Разметьте и просверлите отверстие под корпус замка ф32 мм.

15



Проверьте работоспособность замка, сорвите крепеж, соберите консоль

16