


Паспорт Механического Противоугонного Устройства «FORTUS» 103126.


Марка а/м	Fiat
Модель а/м	Scudo
Страна производства а/м	-
Год начала производства а/м	2014
Год окончания производства а/м	-
Тип кузова автомобиля а/м	-
Тип двигателя автомобиля а/м	-
Объем двигателя а/м	-
Тип КПП а/м	механика
Количество ступеней КПП а/м	6
Расположение передачи "R" для механических КПП (вперед, назад)	вперед
Комментарий к модификации МПУ "Fortus" (Особенности КПП)	-
Артикул МПУ "Fortus"	103126
Модель (номер) МПУ "Fortus"	2293
Паспорт МПУ "Fortus" (Инструкция по установке, комплектация)	-



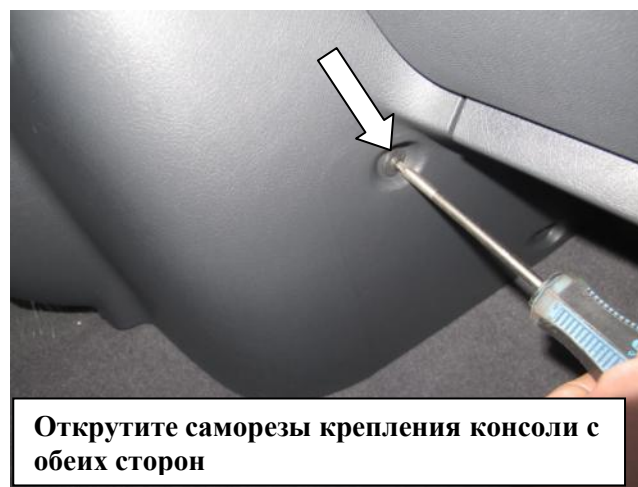
Комплектация МПУ «FORTUS» 103126.



п/п	Артикул	Наименование	Кол-во
1	F-KO-L-2293	Замок МПУ	1
2	HO-2293	Хомут МПУ	1
3	ZA-2293	Защита МПУ	1
4	BSCVF-06008	Болт срывной острый М6х08	3
5	BSCNT-06025	Болт срывной М6х25	2
6	GS-06	Гайка срывная	1
7	SHV-06	Шайба Volvo ф6	3
8	MA-30	Декоративная манжета	1



1



2



3



4




5



6



7




8



9




10




11




12



13



14



15



16



17



18



19



20



21



22




F **FORTUS**
CAR SECURITY SYSTEM



Москва, 115407, Речников ул., д. 7, стр. 9
Тел./факс: +7 (499) 616-83-88, 616-83-22


www.fortus-auto.ru

www.mul-t-lock.ru



Закрепите правую точку крепления замка болтом (поз. 5), гайкой (поз. 6) с шайбами (поз. 7)

25



Установите защиту (поз. 3), закрепив болтом (поз. 4)

26



Установите шаблон SCH7 на корпус замка. Разметьте и просверлите отверстие под корпус замка ф32 мм.

27



Проверьте работоспособность замка, сорвите крепеж, соберите консоль

28